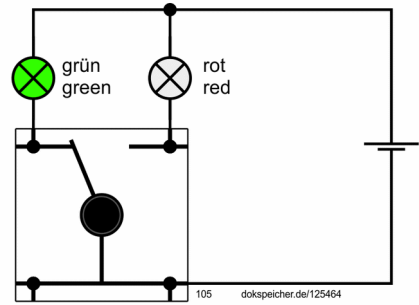
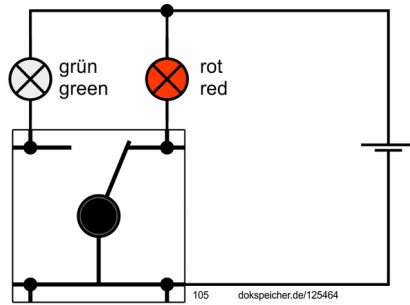


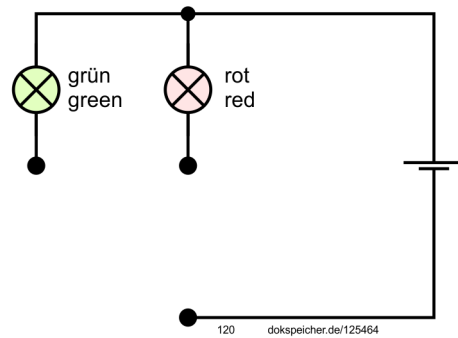
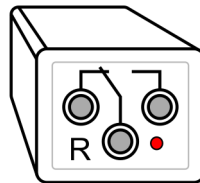
A-1-2

Zeichne in jeder Schaltung den Weg des elektrischen Stroms mit einem blauen Stift ein.



A-2-1

Schließ den elektrischen Umschalter an. Zeichne dazu Kabel passend ein.



A-5-1 Schallpegel	Schallquellen die diesen Schallpegel verursachen oder Orte an den dieser Schallpegel herrscht.
30 dB	
40 dB	
50 dB	
60 dB	
70 dB	
80 dB	
90 dB	
100 dB	
110 dB	
120 dB	
130 dB	